

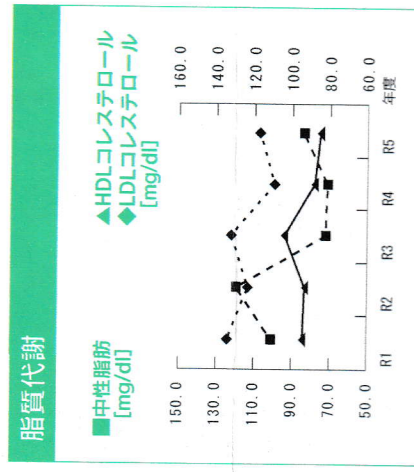
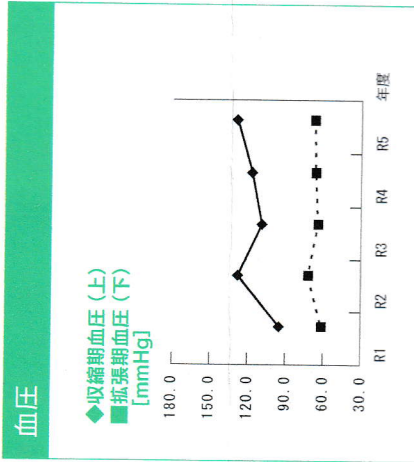
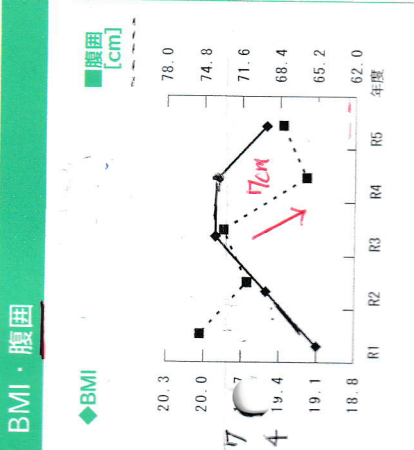
R6 R5 R4 R3 R2

体重  
腹囲

健診種別	単位	基準値	今回	前回	前々回
身体計測	cm		160.0	160.0	160.0
体重	kg	18.5~24.9	50.0	51.0	51.0
BMI (体重(kg)÷身長(m)÷身長(m))			19.5	19.9	19.9
腹囲	cm	89.9以下	68.0	66.0	73.0
収縮期血圧(上)	mmHg	129以下	130★	118	110
拡張期血圧(下)	mmHg	84以下	67	66	64
中性脂肪	mg/dl	149以下	84	71	72
HDLコレステロール	mg/dl	40以上	85	88	104
LDLコレステロール	mg/dl	119以下	118	110	133★
GOT (AST)	U/l	30以下	32★	28	37★
GPT (ALT)	U/l	30以下	24	21	36★
γ-GT (γ-GTP)	U/l	50以下	40	32	45
HbA1c (NGSP値)	%	5.5以下	5.6★	5.6★	5.6★
赤血球数	万/μl	360~489	418	409	441
白血球数	/μl	3100~8400	5300	4000	4700
血色素量	g/dl	12.1以上	12.8	12.8	13.9
ヘマトクリット値	%	35.5~43.9	41.0	39.3	42.2
血小板	万/μl	14.5~32.9	14.9	15.0	14.6
クレアチニン	mg/dl	0.7以下	0.80★	0.88★	0.80★
eGFR	ml/min/1.73m <sup>2</sup>	60以上	55.2★	50.0★	55.7★
尿酸	mg/dl	2.1~7.0	4.1	4.1	4.4
尿糖		-	陰性 (-)	陰性 (-)	陰性 (-)
尿蛋白		-	陰性 (-)	陰性 (-)	陰性 (-)
心電図			不整脈	所見なし	その他
眼底検査					

\*基準値はあくまでも目安であり、健診種別によって異なります。また、基準値の見直しなどにより、変更する場合があります。  
 \*基準範囲が設定されている項目で、検査値が基準範囲外である場合に★印がついています。  
 \*眼底検査は、特定健診において実施基準に該当し、医師が必要と判断した場合のみ実施します。

### 経年グラフ あなたの検査結果の経年変化をグラフで表示します。



前々回
国保特定健診
2020.9.14
柏木外科・胃腸科
160.0
50.0
19.5
2cm減 71.0
129
72
120
93
124★
30
21
30
5.6★
449
5600
13.5
43.9
13.3
0.85★
52.6★
4.2
陰性 (-)
陰性 (-)
不整脈

あります。

